

INTERIOR DESIGN CONTEMPORANEO

NOMINATIVO: Giorgia Colarossi SCUOLA: Liceo Artistico Via di Ripetta

TITOLO DEL MODELLO: Bicchiere in cristallo

DESCRIZIONE: bicchiere in cristallo appartenente ad un set, contenitore per bevande adatto ad ogni tipo di evento. È tipicamente prodotto in vetro, ma ne esistono di vario genere e materiale. Ne esistono una grande varietà a seconda del tipo di bevanda; classico, da vino, da champagne, da alcolici ecc...

Link: https://www.artribune.com/wp-content/uploads/2022/04/Esimio_Mendini-e1651048253961.jpg



SOFTWARE UTILIZZATO: RHINOCEROS 5

FUNZIONI USATE: curva per punti di controllo, copia speculare, rivoluzione, tronca, unisci, punti on, ellisse:centro, polilinea.

COLORE E MATERIALE: colore grigio e verde acqua

ANIMAZIONE: nessuna

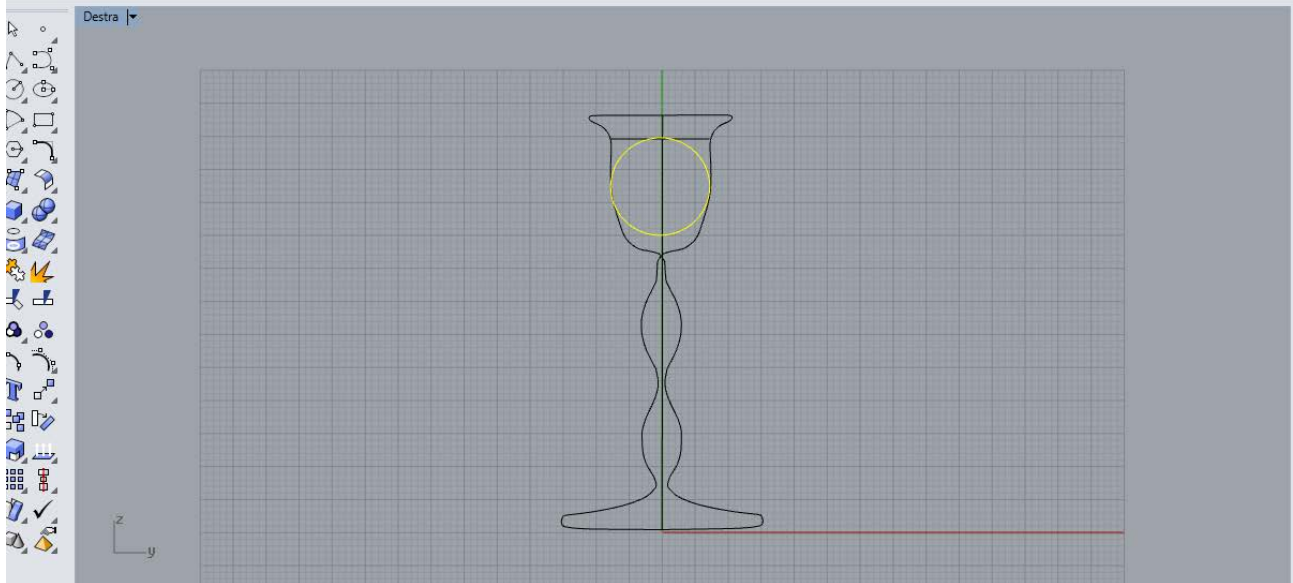
RENDER: opzionale

Voglio proseguire al progetto DESIGN DELLO SPAZIO PUBBLICO.

1 UTILIZZO COMANDO: tronca

Selezionare gli oggetti di taglio (EstendiLinee=No IntersezioniApparenti=No);

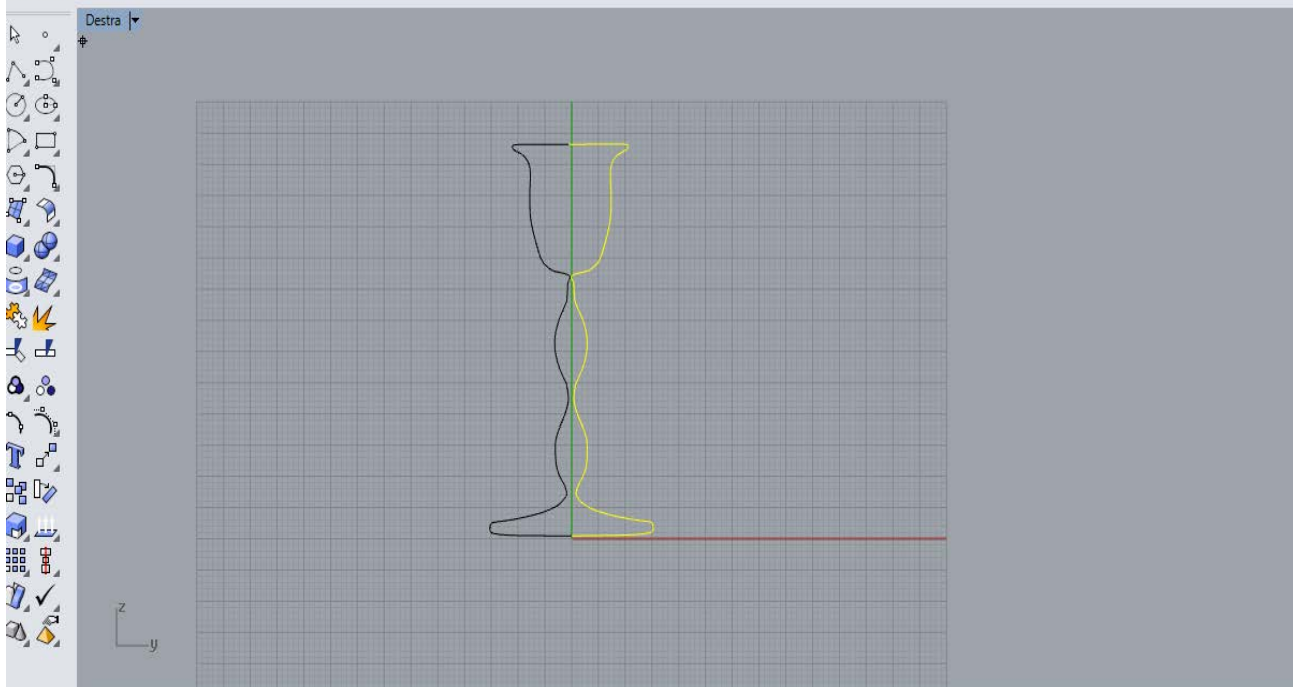
Selezionare gli oggetti di taglio. Premere Invio al termine (EstendiLinee=No IntersezioniApparenti=No);



2 UTILIZZO COMANDO: copia speculare ;

Comando: CopiaSpeculare

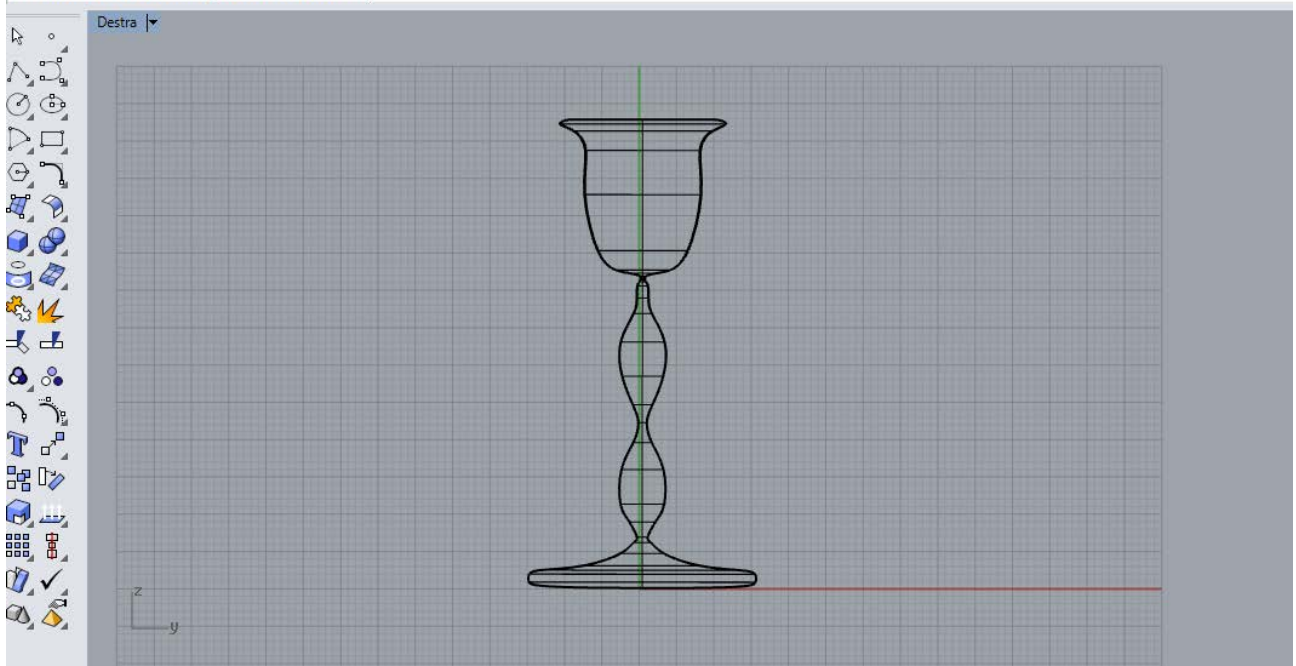
Inizio del piano di riflessione (3Punti Copia=Si AsseX AsseY);



3 UTILIZZO COMANDO: rivoluzione; visione lato destro

Selezionare le curve da sottoporre a rivoluzione: RIVOLUZIONE

Selezionare le curve da sottoporre a rivoluzione: 360°



Fine progetto con colore: visione prospettica

