

# DOCUMENTO DI ACCOMPAGNAMENTO

**CONTEST:** interior design contemporaneo + [Divano Circolare]

**NOMINATIVO:** nome Valerio cognome Corsi **SCUOLA:** Istituto Leopoldo Pirelli

**TITOLO DEL MODELLO** Canasta '13 B&B Italia Outdoor Divano Circolare

**DESCRIZIONE:** Canasta '13 firmato da Patricia Urquiola per B&B Italia Outdoor è un divano circolare con ruote, struttura in alluminio verniciato a polvere poliestere tortora, intreccio in polietilene tortora. Cuscino sedile in poliuretano sagomato e schienale in fibra di poliestere. Rivestimento in tessuto. Disponibile con capote in vetroresina verniciata e rivestita in tessuto Balivo tortora.

link:

<https://www.miliashop.com/it/divani-da-esterno/5509-canasta-13-bb-italia-outdoor-divano-circolare.html>



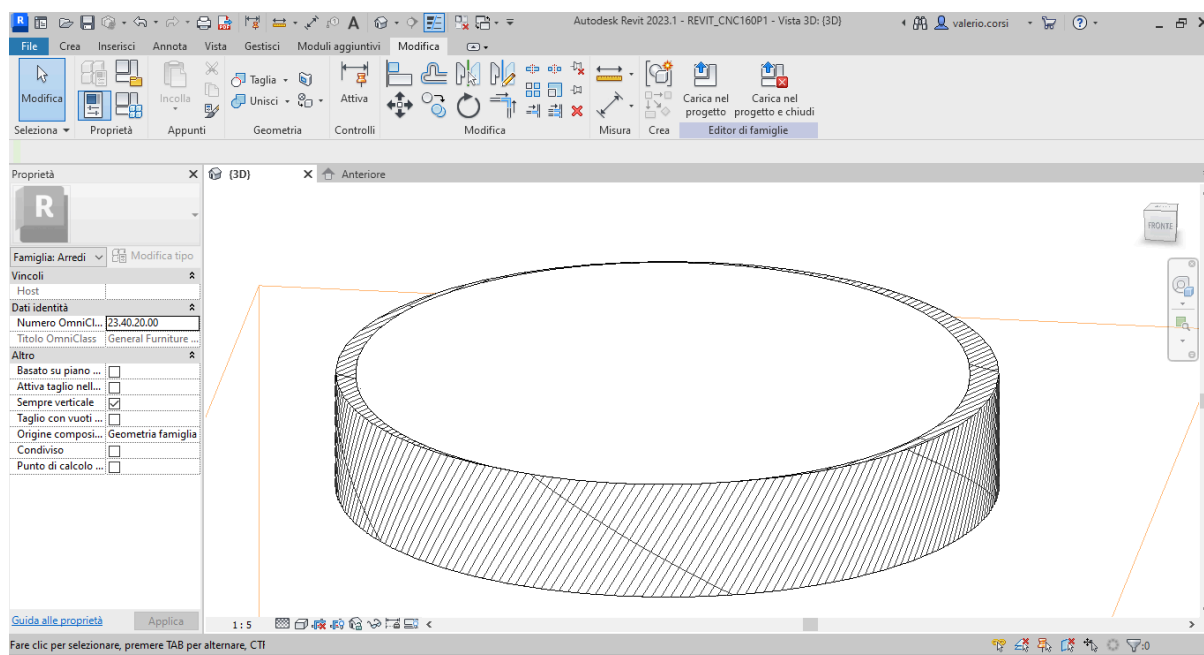
**SOFTWARE USATO:** Revit

**Funzioni usate:** Estrusione, Unione, Linea di modello, Sposta, Copia, Taglia, Unisci, Ruota, Modifica piano di lavoro, Elimina

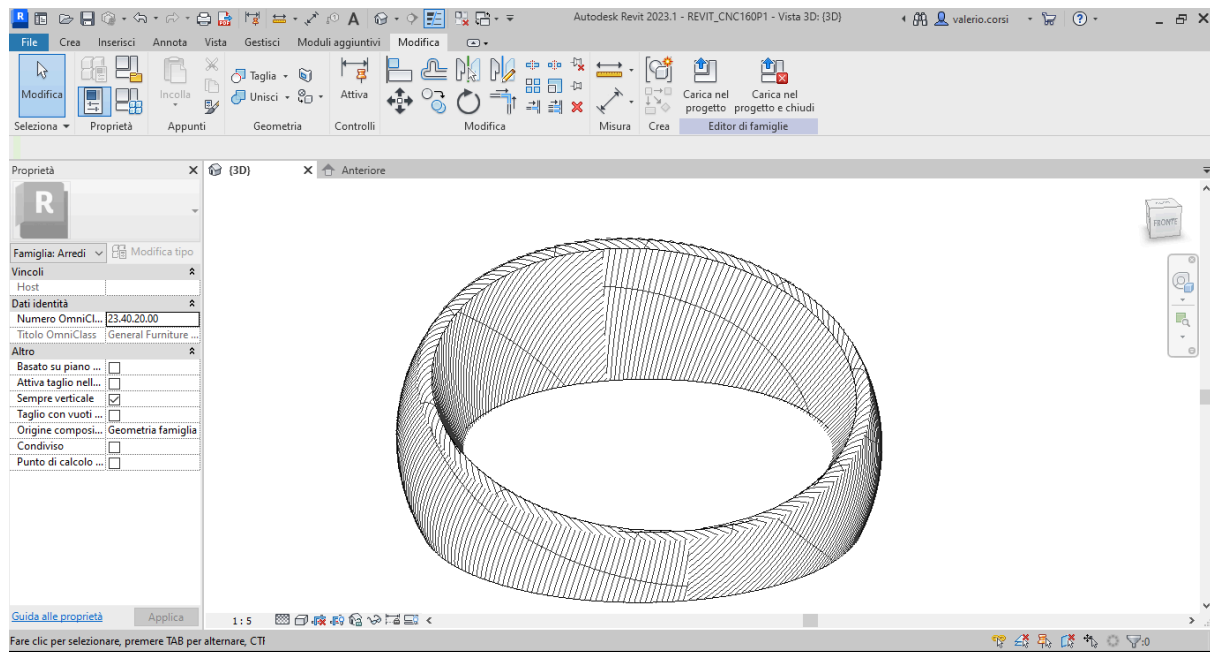
**NON VOGLIO PROSEGUIRE** al progetto DESIGN DELLO SPAZIO PUBBLICO

**Consigli per il prossimo PCTO:**  
Fare il corso di Zephyr e Revit

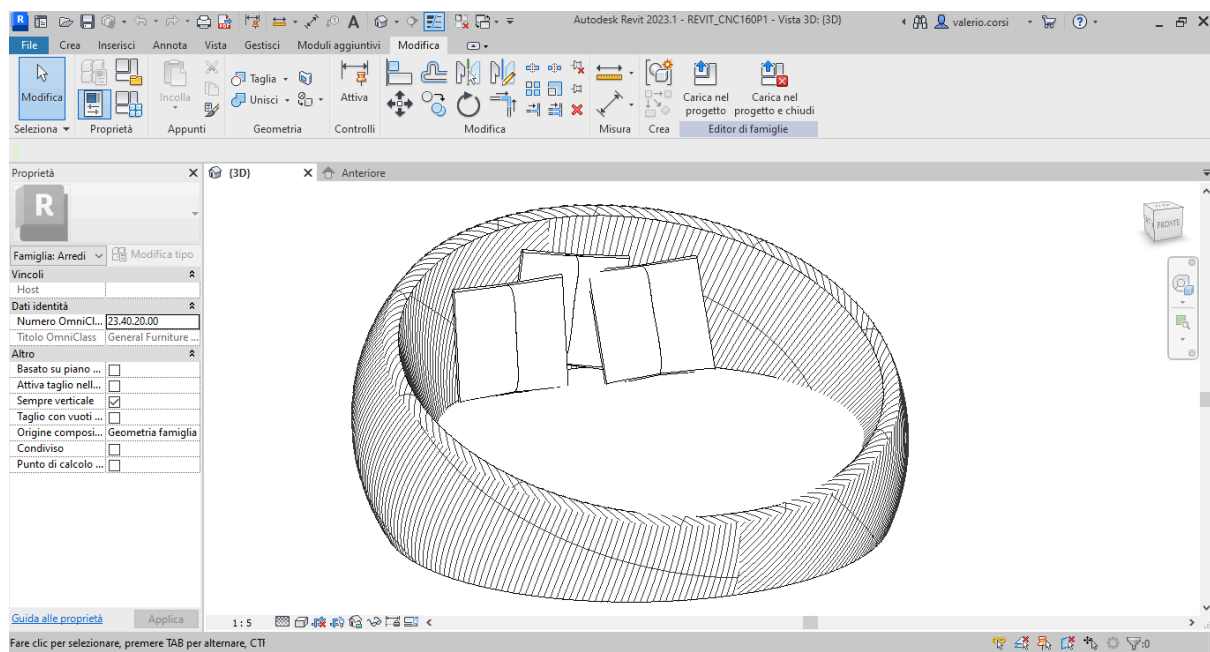
## FASI PROGETTO:



Prima fase, utilizzando estrusione e facendo un cerchio



Seconda fase, realizzando la spalliera



Terza fase, aggiungendo i cuscini